

- (S) Armaturen bör installeras av behörig elinstallatör och enligt gällande föreskrifter.

Avsedd för inomhusbruk.



Spänningen måste vara frånslagen före installation eller underhåll. (A)

Observera samtliga installationsanvisningar före installation.

- (GB) The luminaire should be installed by a qualified electrician and according to existing regulations.

Intended for indoor use.



The power must be switched off prior to installation or maintenance. (A)

Observe all instructions prior to installation.

- (D) Die Leuchte sollte von einem qualifizierten Elektriker und gemäß der geltenden Vorschriften installiert werden.

Für den Innenbereich geeignet.



Vor Wartung oder Installation die Sicherung bzw. Stromversorgung ausschalten. (A)

Lesen Sie die Anweisungen bevor Sie mit dem Einbau beginnen.

- (FIN) Valaisimen saa asentaa ainoastaan valtuutettu sähköasentaja voimassa olevien säädösten mukaisesti.

Tarkoitettu sisäkäyttöön.



Virran tulee olla pois kytkettynä asennuksen ja huollon ajaksi. (A)

Kaikkia asennusohjeita kannattaa huomioida ennen asennusta.

- (NL) De armatuur moet gemonteerd worden door een gekwalificeerde elektricien, en in overeenstemming met de huidige voorschriften.

Bedoeld voor gebruik binnenshuis.



De stroom moet uitgeschakeld worden vóór de montage of het onderhoud wordt uitgevoerd. (A)

Neem alle instructies in acht vóór de installatie.

- (F) Le luminaire doit être installé par un électricien qualifié et conformément aux réglementations en vigueur.

Conçu pour être utilisé à l'intérieur.



Avant toute opération d'installation ou d'entretien, l'alimentation électrique doit être coupée. (A)

Observez toutes les instructions avant l'installation.

- (I) L'apparecchio d'illuminazione deve essere installato da un elettricista qualificato e in base alle normative in vigore.

Per uso interno.



Prima dell'installazione o della manutenzione si deve scollegare l'alimentazione. (A)

Seguire tutte le istruzioni per l'installazione.

- (E) La luminaria debería ser instalada por un electricista cualificado según las normativas vigentes.

Para uso en interiores.



La corriente eléctrica debe estar desconectada antes de proceder a su instalación o mantenimiento. (A)

Lea con atención las instrucciones antes de proceder a su instalación.

- (PL) Oprawa powinna zostać zainstalowana przez wykwalifikowanego elektryka i zgodnie z obowiązującymi przepisami.

Produkt przeznaczony do użytku w pomieszczeniach.



Przed rozpoczęciem instalacji lub konserwacji należy odłączyć zasilanie. (A)

Przed rozpoczęciem instalacji należy zastosować się do wszystkich instrukcji.

- (RU) Осветительный прибор должен устанавливаться квалифицированным сотрудником в соответствии с существующими нормами.

Предназначен для использования в помещениях.



Питание должно быть отключено перед установкой или техническим обслуживанием. (A)

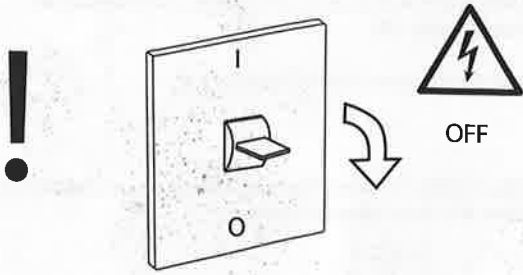
Изучите все инструкции до установки.

**STAR**  
TRADING

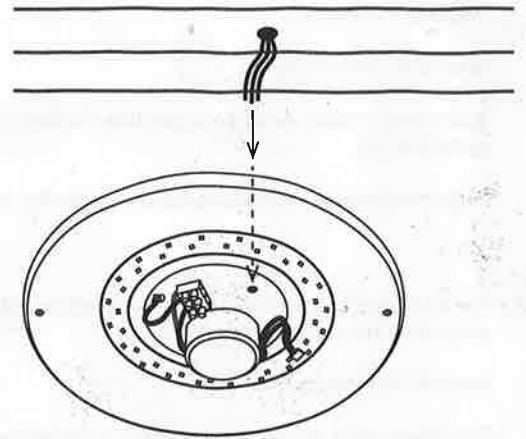
STAR STREET 1  
512 50 SVENLJUNGA  
SWEDEN

www.startrading.com

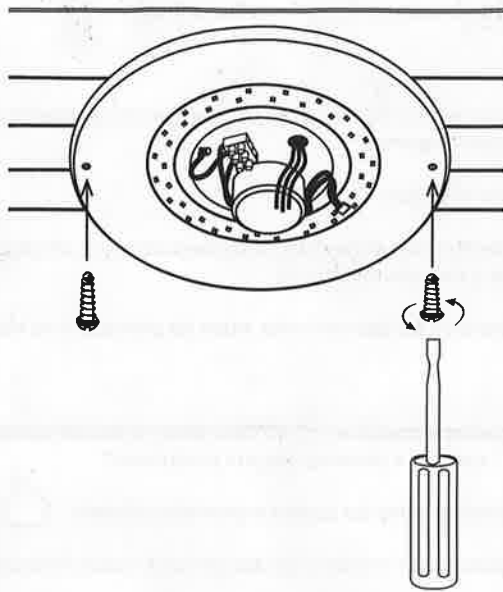
**A**



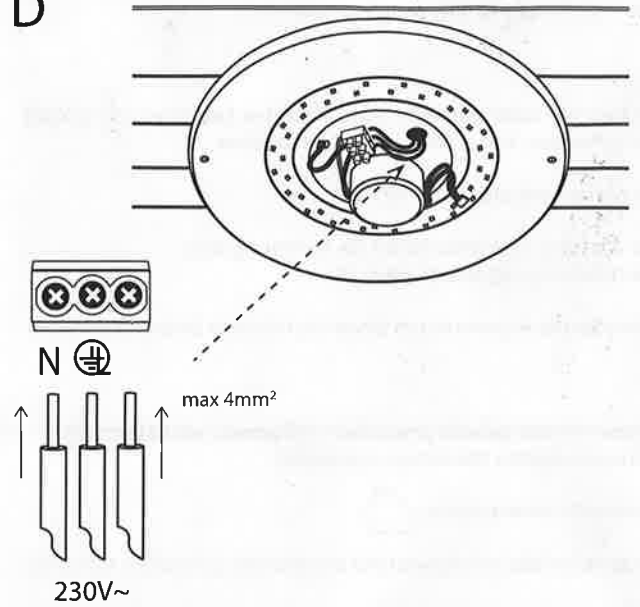
**B**



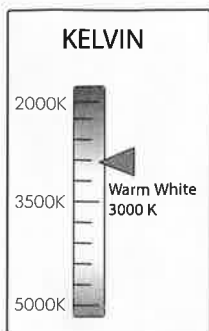

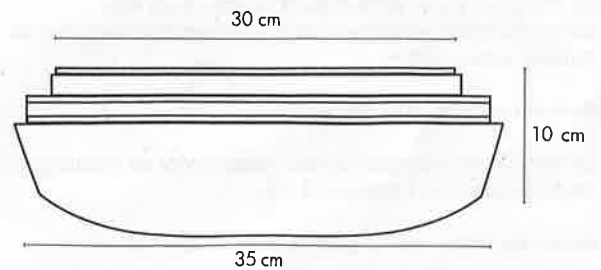
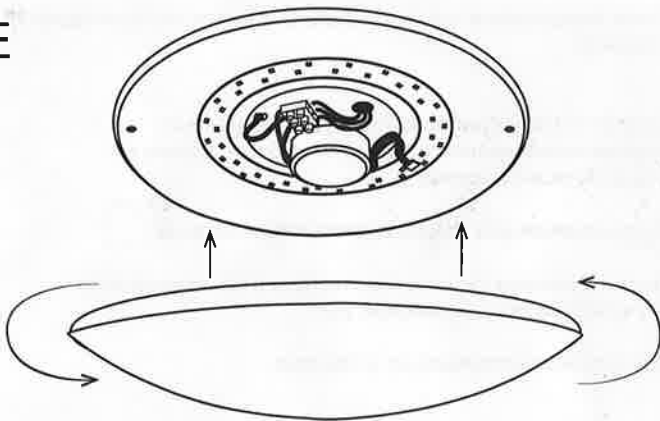
**C**



**D**



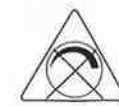
**E**



**Information**

V-Hz	220-240V-50HZ
mA	77
Watt (W)	17
Lumen (LM)	1150
Kelvin (K)	3000
Ra	80
Lifetime (h)	25 000
Switch Cycles	12 500
100% Light	<0 s (instant)
IP Code	IP20
Dimmable	No

Type 380



Not dimmable



IP20



3000 K  
WARM  
WHITE

1150  
LM

INTEGRATED  
DRIVER  
230V~